








COOL & WARM EYE AND FACE MASSAGER | 7 IN 1


 Skin Scan & Personal
Routine Guide


 Cryo Deep Cooling
Revitalizing System

 Pore-Opening Deep
Warming System

 High Efficiency
Depuffing System

 Youthful Skin &
Complexion Renewal

 Eye-Nose Area
Targeted Design

 Silicone Grip
Protection Sleeve

Extra-sicher
Borosilikat
Glas



**Gestalte Deine individuelle
Hautpflege-Routine**

und installiere unsere GESKE App



GESKE Beauty Tech GmbH
Leipziger Platz 18
10117 Berlin Germany
info@geske.com, www.geske.com



GUT ZU WISSEN

TIPP 01

Achte darauf, das Gerät nicht über 40°C zu erwärmen oder unter 10°C abzukühlen.

TIPP 02

Benutze immer den Silicone Grip, um das Gerät zu halten und Verbrennungen oder Erfrierungen zu vermeiden.

TIPP 03

Reinige Dein Gerät nach jeder Anwendung mit unserem Bio Gerätereiner.



Optimiertes Design

Gezielter Druck



Kühlflüssigkeit

Kühlschrankgeeignet



Silicone Grip

Schutzhülle



Borosilikatglas

Hochwertig



Porenverfeinerung

Gesichtskonturierung



MEISTERE DIE ERSTEN SCHRITTE

Befreie das wahre, strahlende Potenzial Deiner Haut mit dem SmartAppGuided™ Cool & Warm Face and Body Massager| 7 in 1 im attraktiven, kugelförmigen Design.



KÜHLE ODER WARME LYMPHMASSEGE

VORBEREITUNG

Für eine kühlende Massage stelle das Gerät für 20-30 Minuten in den Kühlschrank. Für eine wärmende Massage tauche den Massager für 5 bis 10 Minuten in Wasser mit 40°C.

SERUM AUFTRAGEN

Trage ein speziell formuliertes GESKE-Serum auf Gesicht und Hals auf.

MASSAGE

Benutze die Silicone Grip Protection Sleeve zum Halten des Geräts. Massiere Gesicht, Hals, Dekolleté, Arme, Beine und Bauch in kleinen kreisenden Bewegungen mit sanftem Druck.

ABSCHLUSS

Spüle Dein Gerät mit Wasser ab und reinige es mit unserem Bio Gerätereiniger.



KÜHLE ODER WARME LIFTING MASSAGE

VORBEREITUNG

Für eine kühlende Massage stelle das Gerät für 20-30 Minuten in den Kühlschrank. Für eine wärmende Massage tauche den Massager für 5 bis 10 Minuten in Wasser mit 40°C.

SERUM AUFTRAGEN

Trage ein speziell formuliertes GESKE-Serum auf Gesicht und Hals auf.

LIFTING

Benutze die Silicone Grip Protection Sleeve zum Halten des Geräts. Massiere Gesicht, Hals, Dekolleté, Arme, Beine und Bauch in langsamen und gleichmäßigen Bewegungen, um das Gerät mit leichtem Druck über Deine Haut gleiten zu lassen. Verwende aufwärtsgerichtete Striche.

ABSCHLUSS

Spüle Dein Gerät mit Wasser ab und reinige es mit unserem Bio Gerätereiniger.

Gestalte Deine individuelle Hautpflege-Routine

und installiere unsere GESKE App



Erweiterte App



Mit Video Guide



KI-gestützter Hautscan



Experten tipps



Persönlicher Ratgeber



Belohnungen in der App



WICHTIGE SICHERHEITSHINWEISE. BITTE VOR GEBRAUCH DURCHLESEN.

Bitte lies die Sicherheitshinweise vor der ersten Nutzung durch. Bewahre die Anleitungen gut auf.

Ein Überblick über Dein Produkt

Dein Produkt ist ein Massagerät für kühlende und wärmende, sowie für Lifting- und Lymphmassagen konzipiert. Es ist sicher bis zu dreimal täglich einsetzbar; bitte nicht häufiger verwenden. Für Deine Sicherheit und optimale Ergebnisse folge stets Deiner individuellen Hautpflege-Routine, die von der GESKE App für Dich erstellt wurde.

Hinweise zur Nutzung

Vor der erstmaligen Nutzung müssen die Sicherheitshinweise sowie die Bedienungsanleitung vollständig gelesen werden. Bitte bewahre beide Dokumente sorgfältig auf, da sie wichtige Informationen zur sicheren Anwendung sowie zu technischen und rechtlichen Informationen enthalten. Das Gerät dient der Hautpflege für Erwachsene und ist weder ein medizinisches Gerät noch besitzt es medizinische oder heilende Eigenschaften. Die Nutzung sollte stets gemäß den personalisierten Empfehlungen der GESKE Beauty App erfolgen.

Produktspezifikationen

Materialien: ABS, Silikon, Borosilikatglas, Propylenglykol | Lagerungstemperatur: -5 bis +60 °C / 23 bis 140 °F

Nicht geeignet für den Einsatz unter folgenden Bedingungen:

Sollte nicht verwendet werden, wenn Du bekanntermaßen überempfindlich auf hohe oder tiefe Temperaturen reagierst (z.B. Hitze- oder Kälteurtikaria).

Weitere Nutzungshinweise:

Dein Gerät kommt mit einem Silicone Grip Protection Sleeve daher. Benutze immer den Silicone Grip, um das Gerät sicher zu halten und zu vermeiden, dass Du Dich verbrennst oder unterkühlst. Benutze das Produkt nicht auf gereizter oder beschädigter Haut, offenen Wunden (nach jeglicher Verletzung), bei bakteriellen oder viralen Hautinfektionen (unabhängig vom Anwendungsbereich). Dieses Produkt ist nicht zur Behandlung von medizinischen Hautzuständen oder Krankheiten gedacht. Bei Hauterkrankungen oder -beschwerden solltest Du vor der Verwendung Deinen Dermatologin konsultieren. Verwende das Produkt nicht, wenn es 1) beschädigt oder verformt, 2) verfärbt ist. Sollten Schmerzen und/oder Unbehagen während der Anwendung auftreten, brich die Nutzung ab und suche ärztlichen Rat.

Die Augenpartie ist besonders empfindlich: Sei hier äußerst vorsichtig und vermeide jeden Kontakt des Produkts mit den Augenlidern oder dem Auge selbst. Nutze das Produkt ausschließlich wie in Deiner persönlichen Routine empfohlen. Aus Hygienegründen raten wir davon ab, Dein Produkt mit anderen zu teilen. Es ist für die kosmetische Nutzung im Gesicht, am Hals und auf dem Dekolleté gedacht. GESKE haftet nicht für Schäden, die durch die Anwendung auf anderen Körperbereichen oder durch unsachgemäßen Gebrauch, Anschluss an ungeeignete Spannungsquellen, kontaminierte Leitflüssigkeiten oder Bälle entstehen. Tauche Dein Gerät niemals in kochendes Wasser. Benutze nur lauwarmes Wasser (nicht über 40°C) zum Erwärmen. Die Oberfläche sollte niemals heiß, sondern nur angenehm warm sein. Gib Dein Gerät niemals ins Gefrierfach. Zum Kühlen reicht der Kühlschranks (nicht unter 10°C). Die Oberfläche sollte niemals eiskalt, sondern nur angenehm kühl sein.

Warnhinweise

Achtung: Verletzungsrisiko bei unsachgemäßem Gebrauch!
Bitte verwende das Produkt genau nach den Angaben in der Schnellstartanleitung und den Videotutorials. Bei weiteren Fragen steht unser Kundenservice unter support@geske.com gerne zur Verfügung.
Vorsicht: Nicht für Kinderhände geeignet!
Kinder vom Produkt fernhalten.

Haftungsbeschränkung

GESKE Beauty Tech GmbH und/oder ihre Händler sind für Schäden verantwortlich, die durch bewusstes oder grob fahrlässiges Handeln seitens der GESKE Beauty Tech GmbH, eines Beauftragten oder einer Hilfsperson, gemäß geltender Gesetze entstanden sind. Ausnahmen sind Schäden, die das Leben, den Körper oder die Gesundheit betreffen sowie bei Verstößen gegen grundlegende vertragliche Pflichten, hier beschränkt sich die Haftung auf Schäden, die durch bewusstes oder grob fahrlässiges Handeln verursacht wurden. Das gilt ebenso für Folgeschäden, vor allem entgangene Profite. Darüber hinaus ist die Haftung gegenüber Verbrauchern bei übernommenen Garantien, ausgenommen bei vorsätzlichem oder grob fahrlässigem Verhalten, oder bei Schäden, die das Leben, den Körper oder die Gesundheit betreffen und bei Verletzung wesentlicher vertraglicher Pflichten, auf typische und vorhersehbare Schäden zum Zeitpunkt des Vertragsabschlusses begrenzt, und auch auf die Höhe der durchschnittlichen, typischen Schäden für diese Art von Vertrag. Dies betrifft ebenso Folgeschäden, vor allem entgangene Profite. Im Hinblick auf Geschäftskunden ist die Haftung, ausgenommen bei Schäden an Leben, Körper und Gesundheit oder bei vorsätzlichem oder grob fahrlässigem Verhalten von GESKE Beauty Tech GmbH und/oder seinen Händlern, auf typische und vorhersehbare Schäden bei Vertragsabschluss und auch auf die Höhe der durchschnittlichen, typischen Schäden für diesen Vertrag begrenzt. Dies bezieht sich auch auf Folgeschäden, besonders entgangene Profite. Keine Verantwortung wird übernommen für Schäden, die entstehen durch: Nichtbeachtung dieser Anleitung/Unsachgemäße Nutzung/Unbefugte Änderungen/ Technische Modifikationen/Einsatz von nicht genehmigten Ersatzteilen/Verwendung von nicht zugelassenem Zubehör. Ansprüche auf Schadenersatz nach dem deutschen Produkthaftungsgesetzes bleiben unberührt.